

FACULTAD: DESARROLLO LOCAL Y REGIONAL

PROGRAMA DE: Moldería III

CÓDIGO: 222

HORAS DE CLASE				DOCENTE RESPONSABLE
TEÓRICAS		PRÁCTICAS		D.I. Danna Gallego
p/semana	p/cuatrim.	p/semana	p/cuatrim.	DOCENTE COLABORADOR
2	32	2	32	Prof. Miguel Angel Cejas Tec. D. I. Milagros Kessler

DESCRIPCIÓN:

El objetivo de la materia Moldería III, es dar a conocer las técnicas primordiales y sus principales variantes para el desarrollo de patrones y, de esta manera, brindar una herramienta de carácter estructural al alumno para la construcción de moldes bases en calzado y accesorios, fomentando la conciencia plena del acto constructivo que implica un traspaso del plano bidimensional al tridimensional.

PROGRAMA SINTÉTICO:**UNIDAD I: Introducción a los materiales y herramientas de trabajo.****UNIDAD II: Moldería básica de calzado de hombre, mujer y niños.****UNIDAD III: Calzado abierto y Calzado cerrado.****UNIDAD IV: Marroquinería.**

Vigencia años:

2018

[Handwritten signatures and initials on the right margin]

FACULTAD: DESARROLLO LOCAL Y REGIONAL

PROGRAMA DE: Moldería III

CÓDIGO: 222

PROGRAMA ANALÍTICO:**UNIDAD I: Introducción a los materiales y herramientas de trabajo.**

1. Materiales del rubro.
2. Reconocimiento de la horma y sus medidas.
3. Tipologías de calzado a lo largo de la historia.
4. Sistemas de medición. Punto Francés, Alemán, Americano.
5. Anatomía y biomecánica del pie.

UNIDAD II: Moldería básica de calzado para hombre, mujer y niños.

1. Desarrollo de moldería sobre horma.
2. Elementos particulares.

UNIDAD III: Calzado abierto y Calzado cerrado.

1. Calzado escotado clásico. Sandalias y zapatos de tiras.
2. Calzado cerrados.

UNIDAD IV: Marroquinería.

1. Tipologías de bolsos, carteras, equipaje de viaje.
2. Materiales aplicados a marroquinería. Textiles, cueros, ecocueros, forrerías, refuerzo. Herrajes, tipos de materiales y baños.
3. Moldería aplicada a marroquinería. Diferencias, estructuras, despieces de moldería.
4. Elementos particulares: vistas, manijas, solapas, fuelles. Medidas standard.
5. Costuras para marroquinería: Tipos de costuras, puntadas, agujas, usos y aplicaciones.
6. Máquinas de coser industriales para marroquinería: Tipos de máquinas, tipos de arrastres, hilos, accesorios.
7. Fichas técnicas para marroquinería.

Vigencia años:

2018

FACULTAD: DESARROLLO LOCAL Y REGIONAL

PROGRAMA DE: Moldería III






CÓDIGO: 222

BIBLIOGRAFÍA:

- Instituto Nacional Tecnológico (INATEC) (2011). *Manual de mantenimiento y preparado de insumos para elaboración de calzado artesanal.*
- Vallejos L. (2013). *Manual básico para la marroquinería.*

La bibliografía se complementará con:

- Apuntes, archivos y experiencias de Miguel Angel Cejas en Calzado, marroquinería, bolsos y cartera. Guía de trabajos prácticos; Información fotográfica, muestras, procesos y decantación de trabajos prácticos a modo de apunte para el alumno.

DOCENTE RESPONSABLE	FIRMA
D.I. Danna Gallego	
DOCENTE COLABORADOR	
Prof. Miguel Angel Cejas	
Tec. D. I. Milagros Kessler	
VISADO	
DECANO DE FACULTAD	SECRETARIO GENERAL ACADÉMICO/ DIRECCIÓN DE COORDINACION EDUCATIVA
 Lic. JULIANA TOMASSINI DECANA FACULTAD DE DESARROLLO LOCAL Y REGIONAL Universidad Provincial del Sudoeste	 Arq. FERNANDA BIGLIARDI DIRECTORA DE COORDINACION EDUCATIVA UNIVERSIDAD PROVINCIAL DEL SUDOESTE
Vigencia años:	2018



GOBIERNO DE LA PROVINCIA DE BUENOS AIRES

**Hoja Adicional de Firmas
Anexo de Firma Conjunta**

Número:

Referencia: Anexo Programa Moldería III

El documento fue importado por el sistema GEDO con un total de 3 pagina/s.