

ALUMNOS

REINSCRIPCIÓN ANUAL

La reinscripción es un procedimiento mediante el cual cada alumno indica su voluntad de continuar realizando actividades académicas (cursar y rendir exámenes) en el año actual. Dicha reinscripción es **obligatoria** y se deberá realizar **todos los años y para cada carrera** del alumno en estado activo. Los ingresantes a la universidad no necesitan reinscribirse.

Para poder reinscribirse, **los alumnos deberán previamente actualizar sus datos censales.**

La reinscripción anual será obligatoria para poder inscribirse a cursados y a exámenes.

La reinscripción anual persigue los siguientes objetivos:

- Contar con cantidades precisas de alumnos realmente activos por carreras, para fines estadísticos y/o presupuestarios.
- Mantener actualizados los datos censales de cada alumno, para recuperar información de contacto, y evaluar estadísticamente la condición socio-económica del alumnado

PASOS PARA REALIZAR LA REINSCRIPCIÓN

Para realizar la inscripción el alumno deberá iniciar sesión en el sistema de Gestión de alumnos, llamado **SIU- Guaraní**, siguiendo estos pasos:

- 1- Ingresar a la página web de la UPSO: www.upso.edu.ar
- 2- En el margen superior de la página, hacer clic en el botón **Alumnos → SIU Guaraní.**



Ingresar en Acceso al SIU-Guaraní de la UPSO



3- Ingresar en **Usuario** el número de **Legajo** y en **Clave** el número de **DNI** (sin puntos)

The image shows the login page for SIU Guarani. It features the university's logo at the top left. Below the logo is a navigation bar with buttons for 'Acceso', 'Fechas de examen', 'Validador de Certificados', and 'Horarios de Cursadas'. The main content area is titled 'Ingresá tus datos' and contains two input fields: 'Usuario' and 'Clave'. Below these fields is an 'Ingresar' button. To the right, under the heading 'SIU Guarani', there is a list of services available to users.

Ingresá tus datos

Usuario

Clave

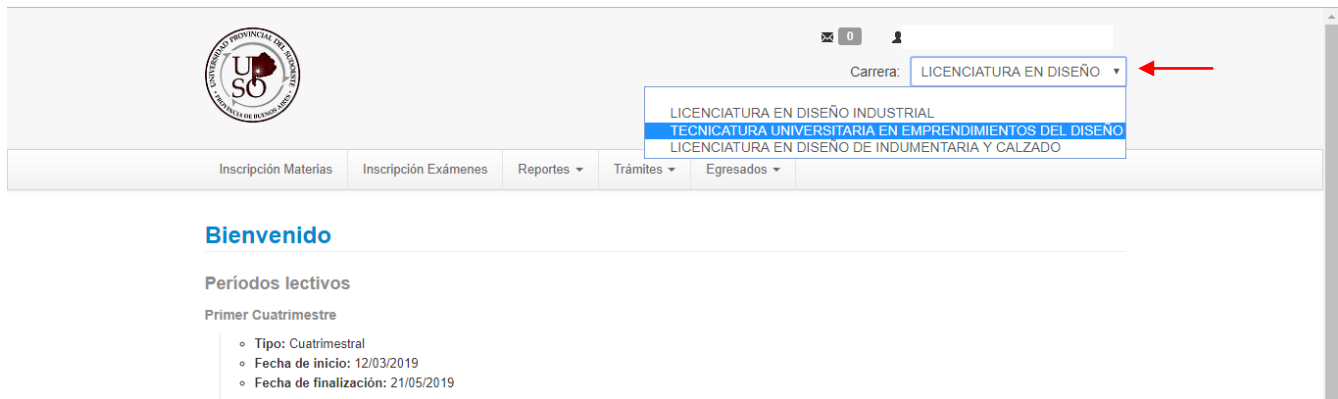
Ingresar

SIU Guarani

Algunas de las cosas que podés hacer con este sistema son:

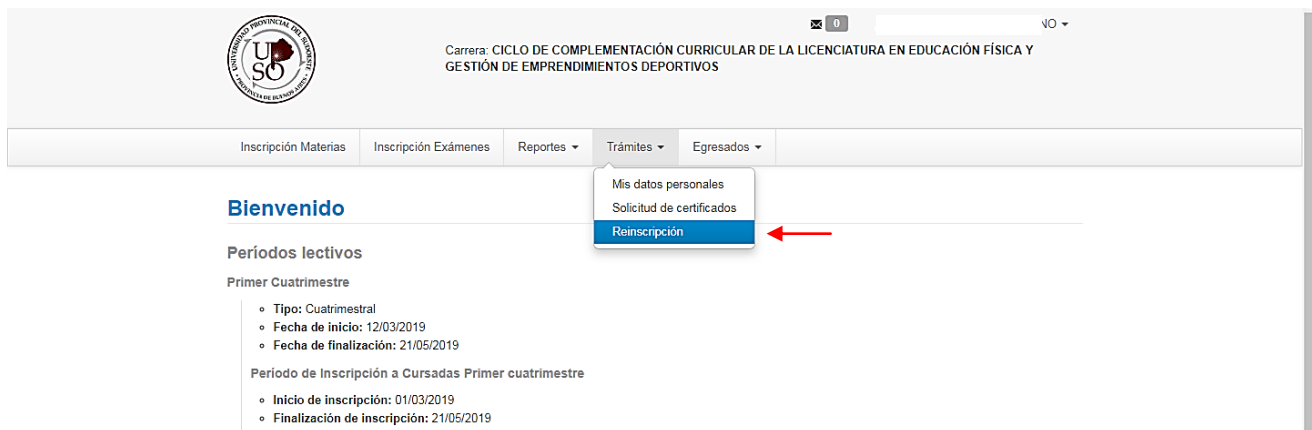
- Inscribirte a materias y exámenes.
- Consultar el plan de tu carrera.
- Consultar tu historia académica.
- Actualizar tus datos personales.
- Recibir alertas sobre períodos de inscripción o vencimiento de exámenes finales.

- 4- Una vez realizado el paso anterior, el alumno se encontrará en su cuenta personal del SIU-Guaraní. Allí deberá elegir la carrera en la cual se desea reinscribir. Las opciones de carrera aparecerán en el margen superior derecho.



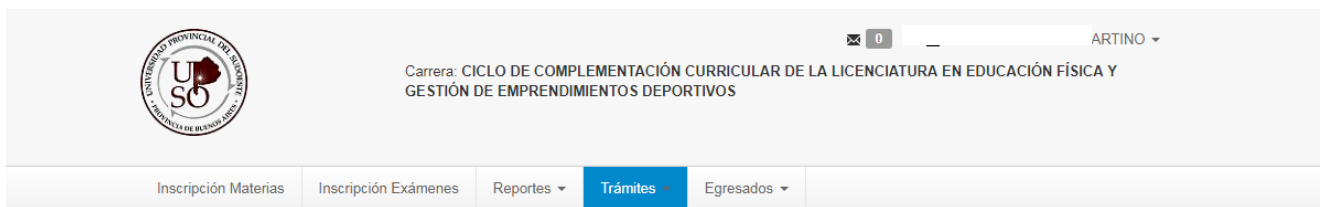
The screenshot shows the top navigation bar of the SIU-Guaraní system. On the left is the university logo. On the right, there is a user profile icon and a dropdown menu for 'Carrera: LICENCIATURA EN DISEÑO'. A red arrow points to this dropdown menu. Below the dropdown, three options are listed: 'LICENCIATURA EN DISEÑO INDUSTRIAL', 'TECNICATURA UNIVERSITARIA EN EMPRENDIMIENTOS DEL DISEÑO' (highlighted in blue), and 'LICENCIATURA EN DISEÑO DE INDUMENTARIA Y CALZADO'. Below the navigation bar is a menu with 'Inscripción Materias', 'Inscripción Exámenes', 'Reportes', 'Trámites', and 'Egresados'. The main content area starts with a 'Bienvenido' message and 'Períodos lectivos' information for the 'Primer Cuatrimestre'.

- 5- En la barra de opciones principal, ir a **Trámites- Reinscripción**



The screenshot shows the user interface after selecting a career. The 'Carrera' field now displays 'CICLO DE COMPLEMENTACIÓN CURRICULAR DE LA LICENCIATURA EN EDUCACIÓN FÍSICA Y GESTIÓN DE EMPRENDIMIENTOS DEPORTIVOS'. The 'Trámites' dropdown menu is open, showing three options: 'Mis datos personales', 'Solicitud de certificados', and 'Reinscripción' (highlighted in blue). A red arrow points to the 'Reinscripción' option. The rest of the interface, including the navigation bar and the 'Períodos lectivos' section, remains the same as in the previous screenshot.

- 6- Hacer clic en **Revisa tus datos censales**.



The screenshot shows the user interface with the 'Trámites' menu item highlighted in blue in the main navigation bar. The 'Carrera' field still shows 'CICLO DE COMPLEMENTACIÓN CURRICULAR DE LA LICENCIATURA EN EDUCACIÓN FÍSICA Y GESTIÓN DE EMPRENDIMIENTOS DEPORTIVOS'. The user location is set to 'ARTINO'.

Reinscripción

Para poder reinscribirte debes revisar todas las solapas de tus datos personales. [Revisa tus datos censales](#)



7- Actualizar los datos personales. Se debe abrir cada una de las solapas de Datos Principales, Financiamiento de Estudios, Situación Laboral, etc. que aparecen a la izquierda y hacer clic en **Guardar** en cada caso si se han actualizado los datos. Si no se ha actualizado ningún dato igualmente se debe abrir cada solapa para que el sistema confirme que se han mantenido los datos anteriores (debe aparecer el icono verde en todas las solapas). Una vez terminado hacer clic en **Confirmar** y arriba aparecerá un mensaje que dice que los datos han sido confirmados.

Logo of Universidad Provincial de Salta (U.S.O.)

Carrera: CICLO DE COMPLEMENTACIÓN CURRICULAR DE LA LICENCIATURA EN EDUCACIÓN FÍSICA Y GESTIÓN DE EMPRENDIMIENTOS DEPORTIVOS

Inscripción Materias | Inscripción Exámenes | Reportes | **Trámites** | Egresados

Mis datos personales

Datos principales (circled in red)

- Financiamiento de estudios
- Situación laboral
- Situación familiar
- Estudios superiores
- Tecnología
- Deportes
- Idiomas
- Discapacidad

Última actualización: 27/05/2019

Una vez que hayas completado todos los campos obligatorios, o si no tenés cambios para realizar presioná el botón **Confirmar** para indicar que tus datos están actualizados.

Tus datos se encuentran vigentes. De todas maneras, si tenés algún dato para modificar, no olvides presionar el botón "Confirmar" al finalizar para indicar que se encuentran actualizados.

Para poder reinscribirse debes revisar todas las solapas de tus datos personales

Datos personales

Domicilio: Saenz Peña

Núm. 177 | Piso --- | Dpto. ---- | Unidad ---

Localidad: ADOLFO GONZALES CHAVES, Buenos Aires, Argentina | Código Postal: 7513

Teléfono de línea agregar código de área: -----

Teléfono celular: | Compañía: |

Guardar (circled in red)

Logo of Universidad Provincial de Salta (U.S.O.)

Carrera: CICLO DE COMPLEMENTACIÓN CURRICULAR DE LA LICENCIATURA EN EDUCACIÓN FÍSICA Y GESTIÓN DE EMPRENDIMIENTOS DEPORTIVOS

Inscripción Materias | Inscripción Exámenes | Reportes | **Trámites** | Egresados

Mis datos personales

Confirmar (circled in red)

Los datos han sido confirmados.

Tus datos se encuentran vigentes. De todas maneras, si tenés algún dato para modificar, no olvides presionar el botón "Confirmar" al finalizar para indicar que se encuentran actualizados.

Discapacidad

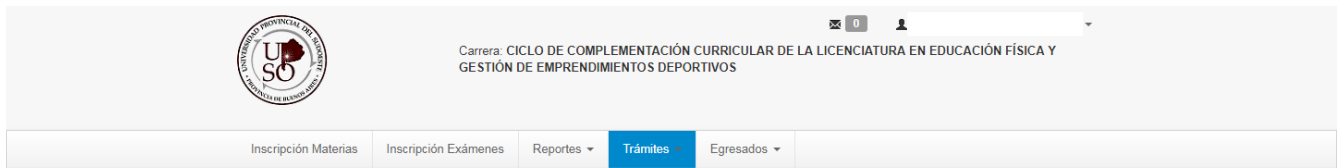
No has ingresado datos de discapacidad.

Agregar Dato

Última actualización: 27/05/2019

Una vez que hayas completado todos los campos obligatorios, o si no tenés cambios para realizar presioná el botón **Confirmar** para indicar que tus datos están actualizados.

8- Finalmente ir nuevamente a **Trámites-Reinscripción** y hacer clic en **Revisa tus datos censales**. En la siguiente pantalla hacer clic en el botón amarillo **Reinscribirse**.



The screenshot shows the top navigation bar of a university website. On the left is the logo of the Universidad Provincial del Uruguay (UPU). In the center, the text reads "Carrera: CICLO DE COMPLEMENTACIÓN CURRICULAR DE LA LICENCIATURA EN EDUCACIÓN FÍSICA Y GESTIÓN DE EMPRENDIMIENTOS DEPORTIVOS". On the right, there are icons for a mail inbox (with a '0') and a user profile. Below this is a horizontal navigation menu with the following items: "Inscripción Materias", "Inscripción Exámenes", "Reportes", "Trámites" (highlighted in blue), and "Egresados".

Reinscripción

Para realizar la reinscripción a tu carrera por favor presiona el botón "reinscribir".

